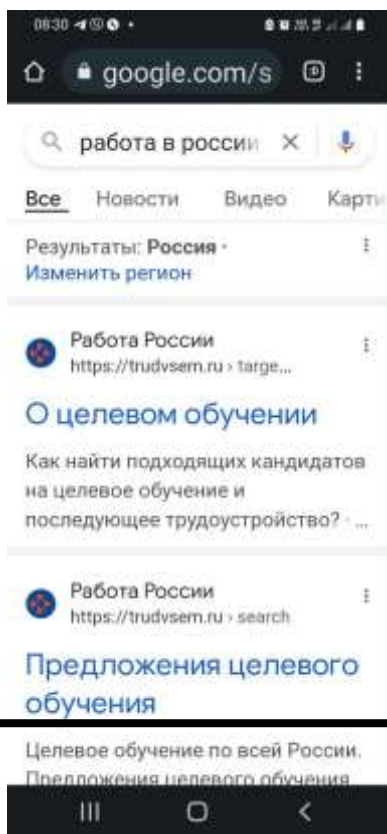


Порядок подачи заявки на целевое обучение в ГБПОУ «БКТиС»

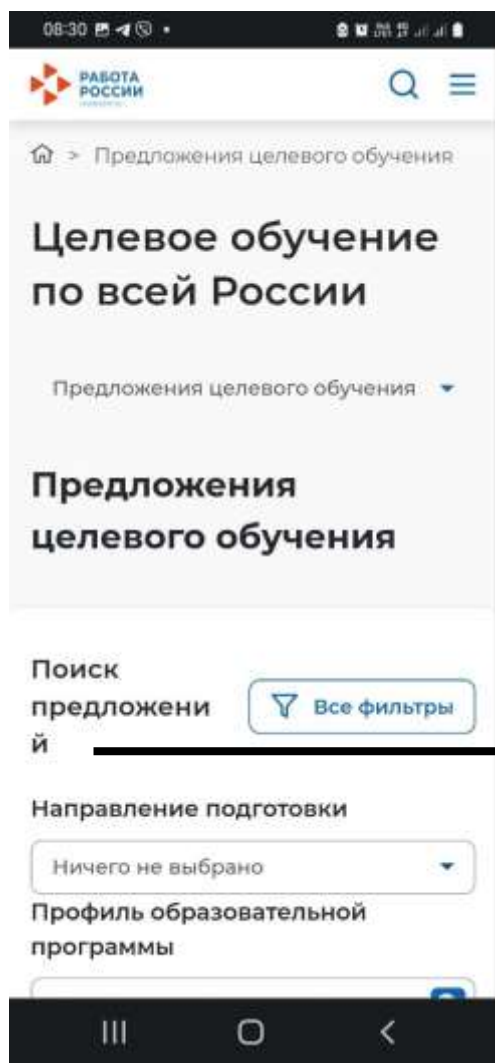
1. Набрать в поисковике «Работа в России целевое обучение»



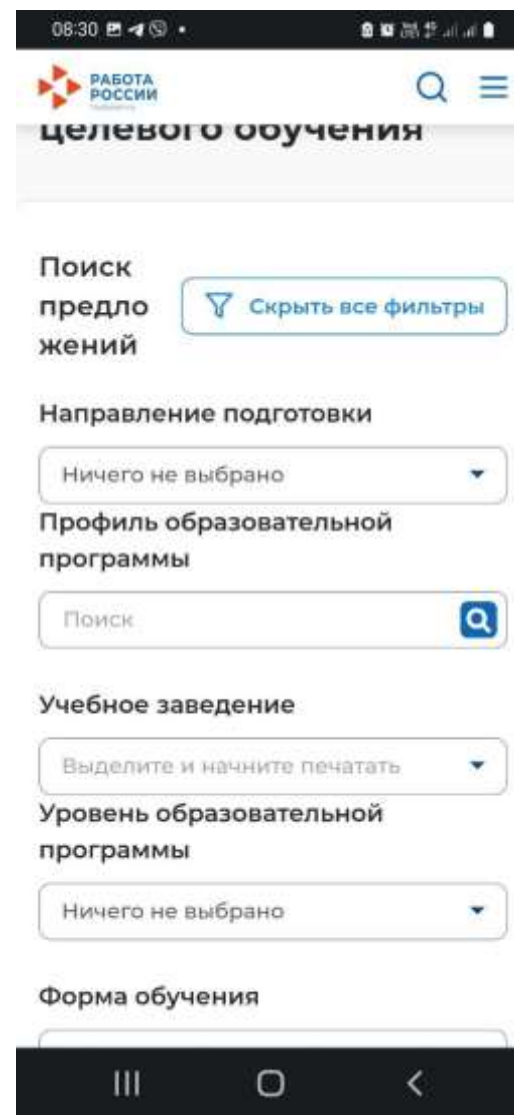
Или перейти по Q-коду



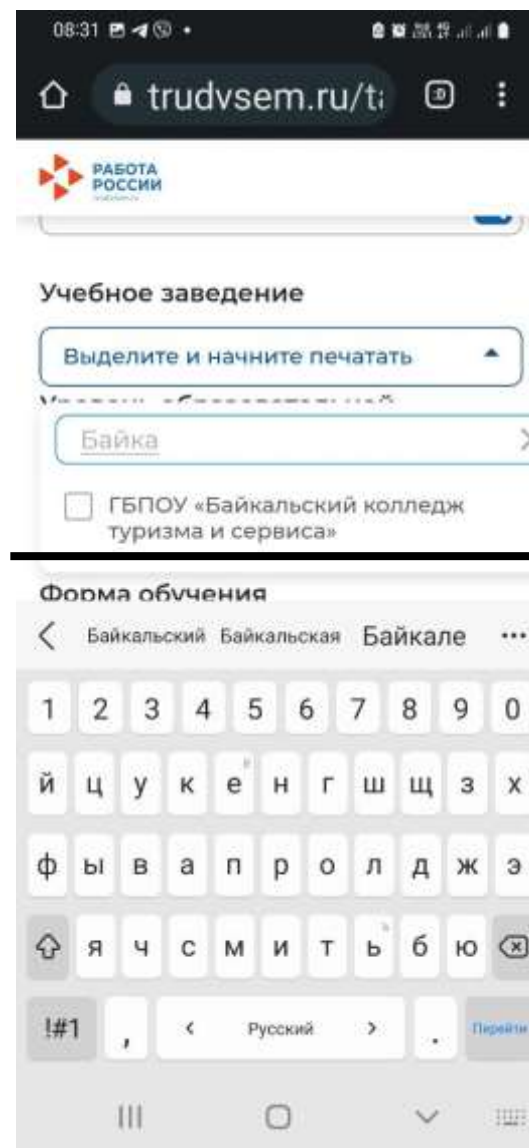
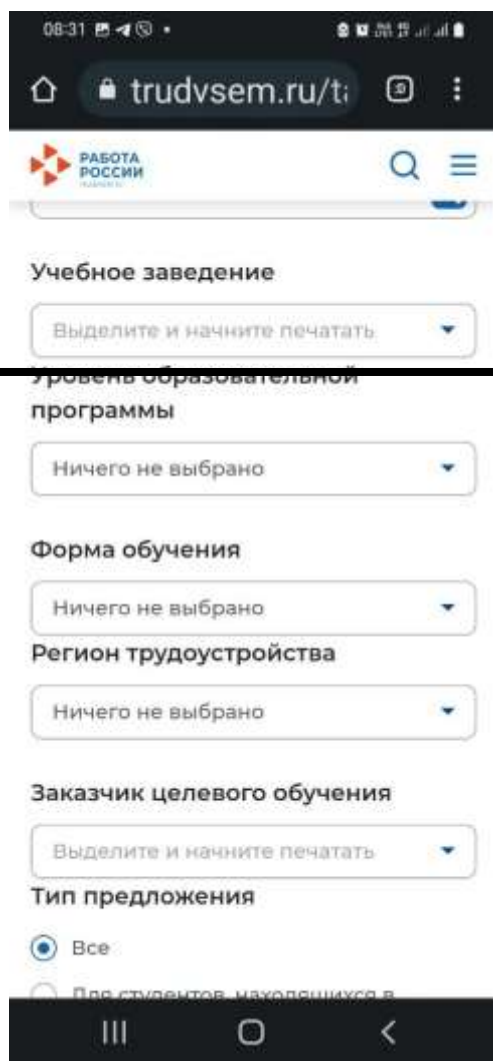
2. В открывшемся приложении нажать на кнопку «**Все фильтры**»



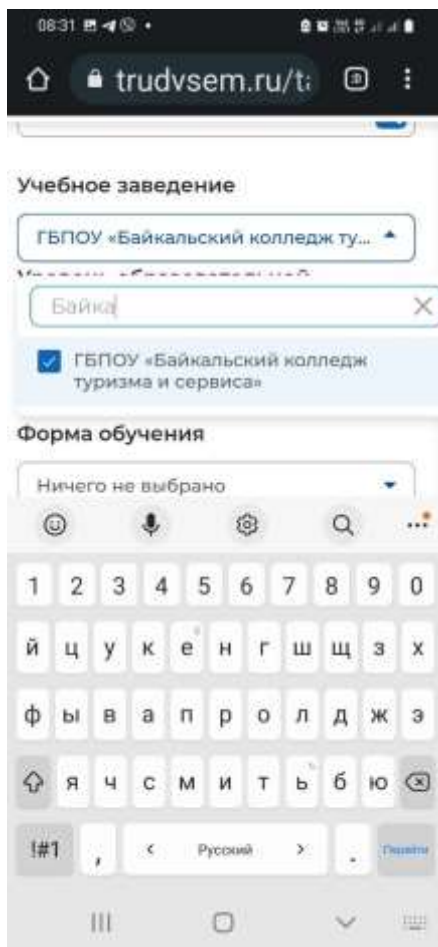
У Вас отразятся все фильтры для расширенного поиска информации



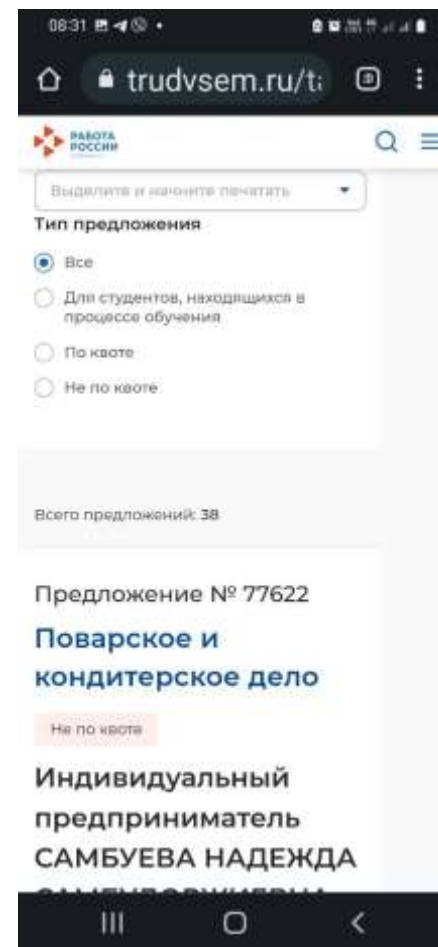
3. В строке «Учебное заведение» введите Байкальский колледж ...



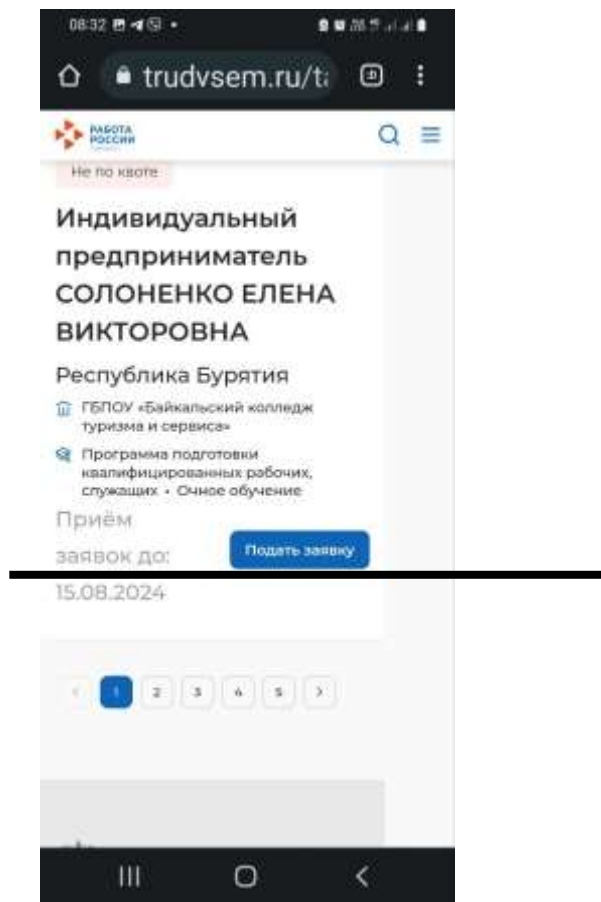
4. В строке поиска появится ГБПОУ «Байкальский колледж ...», необходимо поставить галочку напротив названия колледжа.



5. Пролистав страницу ниже Вы увидите все предложения от работодателей



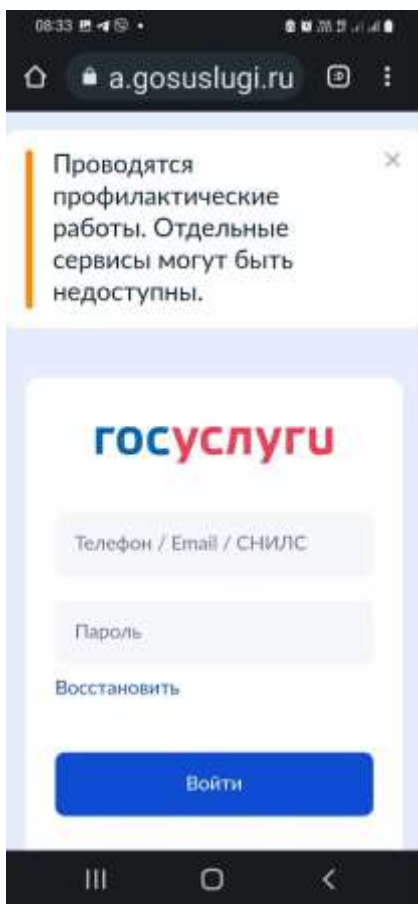
6. Изучив все предложения и выбрав подходящее для Вас, Вы должны нажать кнопку «Подать заявку»



7. Обращаем Ваше внимание что Вам необходимо заполнить или записать номер предложения, по которому Вы подаете заявку.



8. После нажатия кнопки «Подать заявку» Вы будете перенаправлены в личный кабинет Госуслуг, где Вам необходимо авторизоваться (войти в личный кабинет) и выполнять пошагово все действия в личном кабинете.



9. После подачи заявки у Вас будет сформировано сообщение о том, что Ваша заявка принята (одобрена) или направлена на рассмотрение.
10. Вам необходимо сделать скриншот (снимок экрана) данного сообщения и **ОБЯЗАТЕЛЬНО** выслать на электронную почту pk@bktis.ru в письме нужно указать Вашу Фамилию, имя, отчество, номер предложения на которое Вы подали заявку и наименование работодателя.
11. Поздравляем Вы успешно справились с поставленной задачей!